



SPEIDER BLADET

NR. 2/2017 – 15. ÅRGANG. MEDLEMSBLAD FOR KFUK-KFUM-SPEIDERNE





Alltid beredt!

ALLTID BEREDT! Speidernes valgspåk kjenner du sikkert. Men hva vil det si å være beredt? Å hjelpe til med å tenne bålet under våte forhold, å fortelle en vits på en lang haik, og gi litt av vannet ditt til noen som glemte å fylle før turen. Jeg tror ikke det er et svar, en fasit. Og det er bra!

FOR VI UTVIKLER OSS og vi vokser med oppgavene. Speiderprogrammet er lagt opp til at vi starter i det små og får mer ansvar og større oppgaver gjennom aktivitetsmerker. I speideren er det rom for å vokse. Det som var litt skummelt i starten, blir fort gøy med litt trening og erfaring.



SPEIDERHILSEN

Torel

PÅ SIDE 6 FINNER DU førstehjelpstips. Når vi ferdes ute i naturen, vet vi ikke alltid hva som møter oss. Da er det fint å kunne sette en enkel bandasje, lage et fatle, eller til og med fjerne en flått. Når du vet litt på forhånd, er du bedre beredt til å hjelpe en turkamerat som har vært litt uheldig.

PÅ SIDE 8 OG 9 kan du lese om Kongsberg speiderne på vinterleir. Speiderne fikk overnatte ute, erfare isredning og andre morsomme vinterutfordringer. Leiren ble godt besøkt og flere merker ble tatt. Speiderne fant også boligen til en firebeint skapning med hvit hale i nærheten av leiren.

INGEN KAN ALT og er beredt for alt, hele tiden. Selv voksne er litt klønete når de forsøker seg på noe nytt de første gangene. Det er lov, og sånn skal det være. For da får alle lov å bli med. Det tror jeg er en god tanke. Speidernes valgspåk handler kanskje om at vi prøver med den speiderkunnskapen vi har. Og vi prøver igjen når vi får litt mer trening og erfaring. Vi er beredt på å prøve så godt vi kan. Alltid beredt!

SPEIDERBLADET

Nr. 2/2017

15. årgang
Medlemsblad for
Norges KFUK-KFUM-speidere

REDAKTØR: Tord Pedersen
tord@kmspeider.no

REDAKSJONSKOMITÉ: Ragnhild Erevik
Fosse, Maria Gran, Astrid-Amalie Hetland,
Tomas Liberg Foshaugen, Håkon Kristof-
fersen, Svein Olav Ekvik, Tord Pedersen

UTGIVER:

Norges KFUK-KFUM-speidere
Postboks 6810 St. Olavs plass
0130 OSLO
Besøksadresse: Grubbegata 4, Oslo
Tlf: 22 99 15 50
post@kmspeider.no
kmspeider.no
facebook.com/kmspeider

ORG.NR: 971.274.018

BANKGIRO: 3000.16.88487

LANDSSJEF: Gunvor Meling
FUNGERENDE GENERALSEKRETÆR:
Svein Olav Ekvik
LAYOUT: Helene Moe Slinning
TRYKK: 07 Gruppen AS
FORSIDEFOTO: Astrid-Amalie
Hetland
OPPLAG: 11200

*Speiderbladet er trykket
på miljøvennlig papir*





2 **LEDER: Alltid beredt!**
**VINTER-ROLAND:
EI OPPLEVING
FOR LIVET**

4

6 **Tre nyttige førstehjelpstips**
ANDAKT: JESUS GÅR PÅ VANNET

7

8 **Kongsbergsspeiderne på
VINTERLEIR**

**LITEN, MEN TØFF
PÅ JAKT ETTER FARGER**

10

12 **EVENTYR UTLAND: JENTETUR TIL
LONDON**

**PEFFENS HJØRNE:
MORO PÅ PATRULJEFØRERTING**

14

16 **SPEIDING OG 17. MAI**

→ LAG SÆRPREG TIL ←

PATRULJEN


18

20 **SPEIDING I VERDEN: BESØK ET
VERDENSSENTER**

OPPSLAGSTAVLA
STORT OG SMÅTT FRÅ KFUK-KFUM-SPEIDARVERDA

22

24 **SPEIDERMAT:
PIZZA
PÅ BÅL**



ARRANGEMENTER
Arrangementer og opplevelser du kan være med på

26

VINTER-ROLAND

– EI OPPLEVING FOR LIVET!

Nok ei påske er forbi, og dermed også årets Vinter-Roland på ungdomssenteret Utsikten ved Odda. Her vart det heldt lærerike leksjonar om korleis best overleve i vinterfriluftslivet, til dømes korleis kle seg, proviant og kompass.

TEKST > Ingvild Sunde Stokke //
FOTO > Erik Ettner Sanne //



1



2



3

4

1 PØLSEGRILLING: Det var godt med ein pust i bakken mellom instruksjonane.

2 ØVELSE: Deltakarane fekk prøve seg på å søke i skred.

3 SNØHOLER: Grunna vêret, var ikkje snøholene sikre, men speidarane fekk prøve seg på å grave likevel.

4 BARMARK: Varierende snøforhold i fjellet denne påsken.

VI LÆRTE OM skred og skredfare, og på dags-tur fekk vi prøve å søke i eit farleg skred med søkestenger. Heldigvis var det berre øving og ingen menneske var markørar!

SÅ KOM DAGEN for haik, og vi grov snøholer i snøvêr. Det vart mykje graving, men med godt samarbeid klarte vi det til slutt! Grunna vêret, var ikkje snøholene sikre, og vi måtte sove i telt i staden. Ei oppleving for livet vart det likevel!

GJENNOM FEM DAGAR med mykje aktivitet, lærte vi veldig mykje om vinterfjellet. Kunnskapen kjem godt med når vi skal på lange skiturar med patrulje og tropp, men også på påsketur med familie og vener. No veit vi triks om til dømes kva ein bør ha med i sekken, korleis velje trygge vegar og korleis grave snøholer på best vis!

ALT VI GJORDE gjennom heile veka var teljande i patruljekonkurransen, der god oppførsel og samhald i patrulja var viktig. I år var det Ulv som stakk av med sigeren, gratulerer!

GJENGEN PÅ VINTER-ROLAND kom frå heile landet, og med det fekk vi mange nye venner. Det gode miljøet førte med seg gode latter og sosialt kortspel mellom øktene. Vinter-Roland er veldig lærerikt og kjekt, og eg anbefalar alle å vere med, ei oppleving for livet!

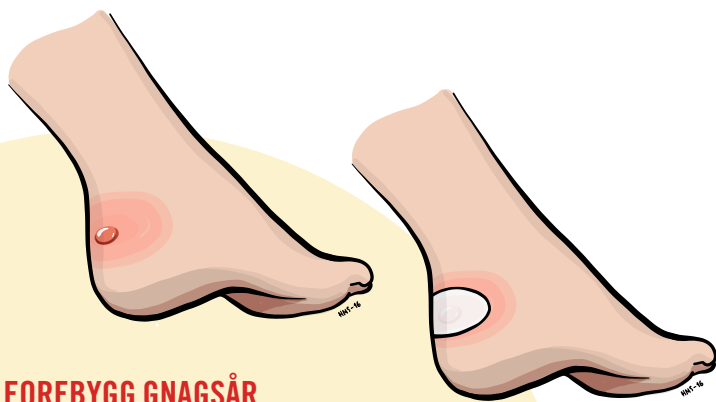


TRE NYTTIGE FØRSTEHJELPSTIPS

Speidere bruker naturen for å skape gode opplevelser, men av og til går ikke alt etter planen. Da er det kjekt å kunne enkle førstehjelpsteknikker. Her får du tre nyttige tips som du kan bruke selv, eller til å hjelpe en turkamerat.

TEKST > Tord Pedersen //

ILLUSTRASJONER > Helene Moe Slinning //



FOREBYGG GNAGSÅR

Gnagsår er ubehagelig og kan ødelegge turen. Gnagsår kan forbygges på flere måter. Har man nye sko kan det være lurt å bruke dem noen korte turer for å gå dem inn, før man tar dem med på langtur. Om man vet at man ofte får gnagsår kan man beskytte huden på disse områdene enten med gnagsårplaster om man har det, eller med plasterteip eller sportsteip. Et godt triks er å ha nylonsokker innerst mot foten.

Har man først fått gnagsår, bør man prøve å unngå mer press på området. Bytt sko om du kan. Det kan også hjelpe å ta på rene og tørre sokker. Forsøk å holde gnagsåret rent og tørt. Ikke stikk hull på blemmer om du har fått det. De beskytter det såre området.



FLÅTT: Når hunflåtten suger blod, forandrer kroppen seg og den blir større med en gråblålig farge.

SJEKK DEG FOR FLÅTT

Flått er en midd som suger blod. Den biter seg fast i huden, og om ikke vi fjerner den, vil den sitte der til den datter av. Noen flått er bærere av farlige sykdommer som borreliose. Det er derfor viktig at vi holder øye med bittstedet etter at vi har fjernet en flått. Om det dannes seg en ring i huden rundt bittet, må du dra til legen.

Flåtten biter seg gjerne fast i områder der huden er tynn, som under armene eller i lysken. Er du i et område der det finnes flått kan det være lurt å gå over kroppen om kvelden for å se om man har fått flåttbitt. For å fjerne en flått bruker du en flått-pinsett, en vanlig pinsett eller neglene. Knip tak i flåtten så langt ned mot huden som du klarer og vri rundt til flåtten slipper. Sjekk at du har fått med hele flåtten og at det ikke sitter igjen noe i huden.

LEGG FATLE

Vi speidere er heldige som alltid har et fatle lett tilgjengelig, nemlig speiderskjerfet vårt! Hvordan du legger fatle ser du av illustrasjonen. Vi bruker å legge fatle dersom noen har skadet armen eller skulderen. Hensikten er å hjelpe til med å holde armen og skaden mest mulig i ro.



ANDAKTEN

JESUS GÅR PÅ VANNET

TEKST > Evy Brun //
FOTO > Anette Tjomsland //

DET ER INGEN SPØK å være på havet når det blåser opp.

EN SOMMERFERIEDAG fikk jeg være med bestefar og far over til naboøya på handletur. Vi måtte ut i båt, men bestefar var fisker og hadde ei god snekke. På vei hjem begynte det å blåse friskt. Jeg satte meg på tofta og holdt meg godt fast. Vinden stod rett på og sendte sjø inn over baugen. Jeg så på de voksne. Så de redde ut?

«Er det farlig?»

«Nei, det kommer nok til å gå fint.»

Jeg holdt likevel øye med ansiktene deres under hele overfarten.

I FORTELLINGEN OM JESUS og disiplene var det virkelig uvær på gang. Genesaretsjøen er stor og kjent for kastevinder som kan komme plutselig. Slik var det også denne natten da disiplene prøvde å komme seg hjem. Jesus hadde bedt dem dra i forveien og disiplene gikk derfor ned til båten. Men det var tungt å ro i motvind. Da det blåste skikkelig opp, var de bare halvveis. Disiplene ble både slitne og redde. Enda reddere ble da de i grålysningen skimtet en skikkelse komme gående bortover sjøen, oppå bølgene. Men så hørte de gjennom vinden en stemme som de dro kjensel på: «Det er jeg. Ikke vær redde!»

STRAKS BA DISIPLENE Jesus komme om bord. Ikke for å berge Jesus. Det var de selv som trengte berging. Da Jesus kom om bord, ble de med en gang tryggere. Ikke fordi Jesus kunne mer om båt eller hav enn dem. De var jo fiskere. Jesus var snekker, men også Guds sønn som kan befale vind og bølger.

HVIS JESUS HADDE VÆRT med helt fra starten, hadde det da vært vindstille hele veien? Det er ikke sikkert. Hvorfor sendte Jesus dem i forveien? Kanskje han ville lære dem å stole på han. Kan vi stole på Jesus? Uansett hva som skjer, får jeg tenke at Jesus sier det samme til meg som han sa til disiplene sine: «Det er jeg. Ikke vær redd!»

DET GJØR MEG TRYGG.

Andakten er hentet fra den nye andaktsboken for oppdagere og stifinnere.





GLAD GJENG: Det var godt humør og topp stemning på året vinterleir.

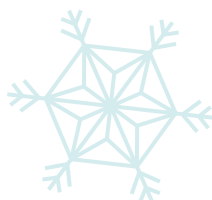
VED KONGSBERG: Leiren lå fint til ved skogholtet. Gårdsbruket fungerte som varmestue hvis det ble litt kaldt.



UTE EN VINTERNATT



BADEDAGEN: Mange var spente på isredning. Marie fikk prøve vannet på den store badedagen.





GRAV DEG NED I TIDE: Det er viktig å søke ly i tide. Her er det en speider som virkelig har gått grundig til verks.

Vinterleir gir speiderne erfaring og kunnskap til å overnatte i snø og minusgrader. På femte året ble det arrangert leir for stifinnere og vandrere på Kongsberg.

TEKST OG FOTO > Jorid Tho Hennum //

Vinterleir 2017 gav speiderne opplevelser for livet. Stifinnere og vandrere fikk overnatte under åpen himmel, oppleve isredning, skredkurs og andre spennende aktiviteter. Målet med leiren er å få speiderne til å bli glade og trygge i naturen, selv når minusgradene blinker på termometeret.

VINTERLEIREN ARRANGERES på et gårdsbruk rett utenfor Kongsberg. Våningshuset brukes som base og varmestue, men det meste av aktiviteter og soving foregår utendørs. På det meste var det 17 speidere samtidig på leir, og ni av speiderne var med hele uka. Leiren fungerer slik at man kan melde seg på en dag eller flere dager. Dermed er det mulig å delta på leir og gjøre annet i vinterferien.

I ÅR VAR IKKE snøforholdene slik at det ble snøhulesoving, men speidere fikk prøve seg i lavvo, gapahuk, granhuk og under åpen himmel. Det ble funnet to tomme revehi, men disse var ikke så hygieniske å krype inn i selv om det hadde vært skikkelig kult å kunne si at de hadde sovet en natt i et revehi! Og nettene ble bare bedre og bedre etter hvert som speidere fikk erfare og forstod på kroppen hva de kunne gjøre for å få en bedre og varmere natt. Så fra å ha god plass og stor sosial grense til naboen den første natta, så ble de gode venner som delte både underlag, plass og varme den siste natta. Da måtte de faktisk vekkes!

KONGSBERGSPEIDERE HAR lagt stor vekt på trygg og gradvis tilvenning til vinterspeiding og ser at det å legge en leir på et jorde vintertid gir nettopp dette. Her var det muligheter for å trekke inn og ikke så skremmende med tanke på mørke skoger og nattens dyr. Det var stor glede da gruppa kunne innvie tre nye vinterlavvoer i starten av vinterleiren med midler gitt av Familien Løvdokkens fond og DNB. Og selvsagt store gode transportpulker, for en slik vinterlavvo er det ikke bare å ta på ryggen og legge innover vidda med!

MANDAG VAR TEMAET rigging av leir og beklledning. Tirsdag var det ski på programmet

og onsdag kom trugene fram. Det var en stor og ny opplevelse for mange. Med truger opplevde speidere at de kunne gå turer i brattere terreng og mer mellom busk og kratt enn man kan på ski.

TORS DAG VAR DEN STORE dagen da mange speidere hadde store sommerfugler i magen. Isdagen! Tidligere har vi hatt skøyter denne dagen, men etter speidernes ønske ble den gjort om til isredning og den store badedagen! Ja, du leste riktig, badedagen! Morgen startet med teori om både isredning og nedkjøling. Planlegging og praktisk gjennomgang ble gjort innendørs. Så ble ulltøy pakket, varmeflasker fylt og turen gikk mot elva med klatreseler, sikringstau og ispigger!

MED STORT FOKUS på sikkerhet fikk speidere oppleve hvordan isen oppfører seg før den ryker, og fikk kjenne det kalde vannet fosse mot kroppen. Viktigheten av å være beredt med ispigger på is fikk de raskt erfare. Etter en varm dusj kunne vi sette oss ned med varm suppe til lunsj og snakke om erfaringene: Hvor nyttig det er å få av vått tøy, hvor fort man blir kald, hvordan kroppen slutter å fungere, og hvor godt det er å ha speidervenner som hjelper til med tørre, varme klær. Og definisjonen av hva iskaldt vann er, ble mer definerbar nå!

FREDAGEN BLE AVSLUTTET med skredkurs. Tidligere har det også vært gjennomført skredøvelse, men da snøforholdene ikke gav så mye som et takras engang, ble det å begrave noen i snø noe utfordrende.

MANGE AV DE NYE aktivitetsmerkene for vinterspeiding ble gjennomført som ski, alpint, snowboard og telemark. Vi håper skøyter og truger blir nye aktivitetsmerker på sikt, i tillegg til merkene som allerede finnes i dag. Vinterleir er en flott leir for de som ønsker litt mer: de som liker å ligge tett på venner, oppdage nye sider med seg selv og mestre nye ferdigheter. Vi anbefaler flere grupper å ta en vinterutfordring!

LITEN TØFF – men

GÅ PÅ JAKT ETTER FARGER

Er du en liten Askeladd som alltid har noe i lommene? Flaskekorker, kongler, småstein eller blomster? Da kan du også samle på fargene våren har å by på – i en eggekartong!

TEKST OG FOTO > Kristin Eikanger //

NÅR VÅREN KOMMER, da kommer også alle fargene tilbake i naturen. Vinteren er over og blomstene titter opp blant vissent, brunt løv og ser ut som små malingsflekker i grøfteskanten. Grønne små blader spretter på trær og busker, og før vi vet ordet av det er naturen ikke lenger brun og grå.

VÅREN KOMMER IKKE samtidig i det lange landet vårt, og det er heller ikke de samme plantene som vokser over hele Norge. Bor du i Nord-Norge, så kommer våren som regel senere enn helt sør, men alle steder kommer våren, blomstene og fargene en eller annen gang mellom mars og juni.

DET ER IKKE BARE blomstene som kommer frem i grøfteskanten etter at snøen og vinteren er over. Langs veikantene ligger det også mye søppel, som kanskje du er med å rydde sammen med skolen din i løpet av våren. Selv om det er søppel, kan det hende at akkurat du er en liten skattejeger, som finner både en gyllen flaskekork, en fin skrue eller en gul sprettball som noen har kastet fra seg, men som du putter i lomma.

BÅDE SMÅ TING, tomme sneglehus, blomster, kongler og fjær kan du samle med deg i en eggekartong. Klipp ut fargekartet på denne siden og lim det på en tom eggekartong med tolv rom. Ta med deg en venn eller hele oppdagerflokken og let etter ting og vekster ute som har de samme fargene som fargekartet. Tingene du finner putter du i rommene inni kartongen, men husk alltid å spørre om lov hvis du vil plukke noe fra andres hager. Kom deg ut, sett på deg skattejaktbrillene og let etter fargene!

Hvor mange ulike farger finner du? Lykke til og kos deg ute på fargejakt!



Epleblomst og knopper.



Et tomt, gult sneglehus.



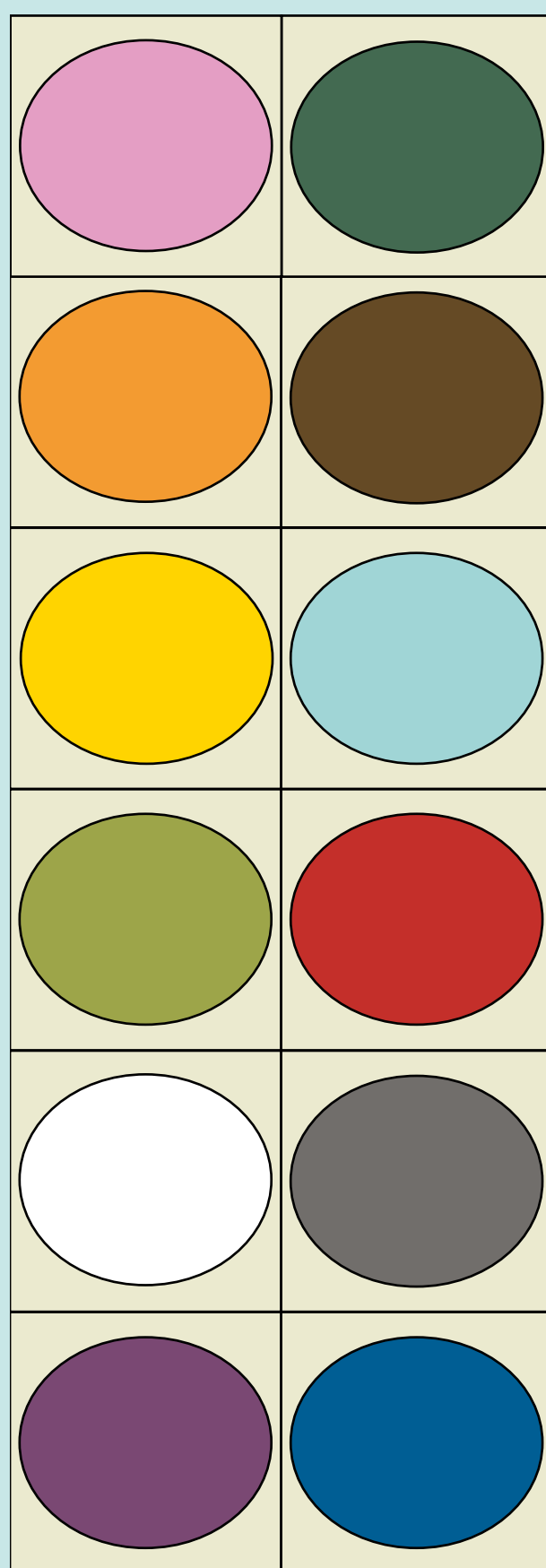
Lilla syrin.



Små skatter kan samles i en eggekartong.



Klipp og lim og du er klar for skattejakt.



Dette gjør du: Klipp ut og lim på eggekartongen din. Gå ut og se om du finner tolv ting i disse fargene i nærheten ditt. Ta med en venn eller alle de andre oppdagerne.



EVENTYR UTLAND: JENTETUR TIL LONDON

Eventyr Utland er en tur for speiderjenter i alderen 13-16 år. Årets tur bød på mange opplevelser som gigantiske såpebobler, sightseeing i storbyen og tenkedagsfeiring.

TEKST > Ingrid Themida Larsen og Tyra Fosheim Eid //
FOTO > Elise Vik Nordbrønd og Elisabeth Kristoffersen //

FØRSTE DAG av turen gikk med til å komme seg til London. Alle møtte opp på Gardermoen, flyplassen i Oslo, og tok flyet derfra. Resten av dagen gikk med til å pakke ut koffertene og lokalisere nærmeste Tesco, som er en engelsk matbutikk. Det ble også tid å bli litt kjent med hverandre utover kvelden.

FREDAG VAR DET KLART for sightseeing. Vi startet i den lokale parken ved KFUK-hjemmet, Holland Park. Der så vi blant annet på-fugl og karpefisk. Vi spiste lunsj i parken før vi dro videre til sentrum av London. I sentrum delte vi oss i forskjellige grupper og gikk rundt i området langs Themsen. Der var det utrolig mye spennende å se, som London Eye, gigantiske såpebobler og en sukker-spinn vogn. Dagen ble avsluttet med å besøke en lokal engelsk speidergruppe hvor vi lærte en ny lek. Vi fikk også servert «bangers and mash», som er en typisk engelsk midt-dagsrett med pølse og potetstappe.

HVER DAG HADDE vi workshop. Lørdagens tema var de internasjonale speiderorganisasjonene. Etter dagens økt dro vi for å ha en avslappende dag på Camden market. Der var det utrolig mange folk! Vi ble sluppet løs i grupper på fem for å utforske markedet. Like etter lunsjtid bestemte vi oss for å dra tilbake til KFUK-hjemmet. Vi kjøpte med oss sushi, sjokolade og frukt på veien. Senere på dagen dro vi på lovsangkveld i en amerikansk kirke, noe vi deltakerne hadde veldig forskjellige meninger om.

SIDEN VI VAR I LONDON var det en selvfølge å besøke WAGGGS (verdens jentespeiderorganisasjon) sitt verdenssenter i London, Pax Lodge. Der feiret vi Tenkedagen sammen med speidere fra blant annet Australia og Hong Kong. Vi lærte mange nye leker og fikk en kjempefin mulighet til å bli kjent med utrolig hyggelige folk. Vi var også innom speiderbutikken der, hvor vi kjøpte merker, t-skjorter, skjerf og sangbøker.



- 1 **JENTETUR:** Hele gjengen samlet foran den kjente dora til KFUK-hjemmet.
- 2 **SUKKERSPINN:** Fra sukkerspinnvognen langs Themsen.
- 3 **PAX LODGE:** Besøk på WAGGGS sitt verdenssenter i London.
- 4 **HOLLAND PARK:** Tre blide jenter i London.

MANDAGENS WORKSHOPTEMA var veldig interessant! Det handlet om forbruk, miljøvern og hvordan vi ville verden skulle se ut i fremtiden. Etterpå var vi klare for å shoppe på Oxford Street, og det gikk i klær, sushi og snop. Vi brukte dagen som vi ville, men møttes senere for å spise på restauranten Giraffe. Kvelden ble avsluttet med den helt fantastiske musikalen «Wicked», historien om heksen fra «The Wonderful Wizard of Oz».

DEN SISTE DAGEN av turen gikk med til å fly hjem igjen. Først fløy vi samlet til Oslo, og så skilte vi lag og fløy hjem til hver vår by. Før vi skilte lag hadde vi en siste gruppeklem. Personlig var jenteturen til London den beste speiderturen jeg har vært på, og om det var mulig ville jeg blitt igjen i London. Alle jentene på turen var helt fantastiske folk, og det var utrolig trist å dra fra dem. Denne turen har gitt meg minner for livet, og jeg er så takknemlig for at jeg fikk muligheten til å delta.

ANNONSE

COGLAN'S

Coghlan's har et unikt utvalg av utstyr til telt- og campingturer. Gjennom 58 år har de utviklet et bredt varesortiment som består av nesten 500 artikler til bruk på turer og leire. Her er noen:

- SMART UTSTYR TIL TUR OG LEIRLIV!



- praktisk folbar grensag.

- en enkel, kompakt og populær hengekøye.

- geniale presenningklemmer. 2pk.

- en svært god teltplugghammer.

- svært kraftige teltplugger i plast. 6pk.

- feikekost og Brett til telt.

- praktiske lappesaker for tøy og telt.

- 15m barduntau med refleks i.

WENAAS NORDIC

Wenaas Nordic AS
 Tevlingveien 23, 1081 Oslo | Pb. 23 Furuset, N-1001 Oslo
 Tlf: 22 57 50 50 | Fax: 22 57 50 51
 Foretaksnr: NO 910 123 068 MVA
 E-post: kundeservicen@wenaasnordic.com

PEFFENS HJØRNE



1



3

LEK OG LÆRING PÅ PATRULJE- FØRERTING

Patruljeførerting – en helg med lek, moro, læring og nye opplevelser. Høres ikke det fint ut? Det beste er at det er akkurat sånn det er!

TEKST > Vårin Kollnes og Regine Renø Svendsen //
FOTO > Veronica Nysted Montgomery //



2

1 **GLADE:** God stemning på patruljeføring!

2 **DISKUSJONER:** På patruljeføring får man mene noe om saker som skal opp på landsting.

3 **UTELEK:** Det ble også tid til å være ute.

4 **FRILUFTSLIV:** En av aktivitetene på patruljeføring var å markere med non-stop hvilketing i speideren man synes er viktige.

PÅ PATRULJEFØRERTING lærer man mye. Man sitter ikke bare på rumpa og har debatt hele dagen, det er også mye lek og moro. På årets patruljeføring var vi samlet 25 patruljeførere fra hele landet. Fredagkvelden møttes alle på Gardermoen og tok bussen til Nordtangen leirsted på Gran.

DA VI KOM FRAM ble vi innkvartert og fikk i oss middag. Resten av kvelden brukte vi på å bli kjent med hverandre og stedet. Vi fant ut at noen av oss hadde vært på landsleir sammen i Asker i 2014. Den første morgenen ble vi vekket av koselig musikk og den andre morgenen av brannalarmen.

PATRULJEFØRERTING ER veldig sosialt. Vi var sammen hele tiden, vi pratet og flirte mye i lag. Vi hadde mange morsomme samtaler om alle de forskjellige dialektene våre. Vi hadde selvfølgelig også faglige diskusjoner, der vi diskuterte alt fra å til å, både fornuftige og ikke fullt så fornuftige saker.

ROVERNE SOM LEDET patruljeføringet gjorde det til en uforglemmelig opplevelse. De organiserte det godt, og vi ble godt tatt vare på. Roverne var alltid tilstede og hvis vi lurte på noe var det alltid hjelp å få. På patruljeføringet fikk vi servert god mat som roverne hadde laget med hjelp av Tante Toro. Vi satte alle stor pris på deres kokkekunster.

EN AV TINGENE som skjer på patruljeføring er at det skal stemmes over hvilke saker som skal tas opp på landsting. Det er en del

teori, men også praktiske ting som skal gjøres. Når selve plenumsdebatten var, stemte vi over forskjellige ting. Vi stemte for eksempel over endringer av kalendersalg og hvem som skulle være med på landsting. Vi synes det er veldig fint at vi som patruljeførere rundt om i landet får være med på å bestemme og påvirke hvordan speiderorganisasjonen vår skal fungere.

DET KOM OGSÅ en del nye ord under debatten. Det var en del som var litt vanskelig å forstå, men alle turte å spørre om hva ting betydde. Roverne var veldig flink til å forklare de tingene vi ikke forstod. Ingen spørsmål var dumme, og hvis en person lurte på noe var det garantert flere som lurte på akkurat det samme.

VI SATT IKKE bare inne, vi hadde mange pauser og mye fritid der vi lekte og spilte spill. Vi var også litt ute og lekte, hadde bål og grillt banan med sjokolade. På lørdag kveld hadde vi leirbål. Det var mange morsomme innslag, leker og sanger, og vi koste oss utover kvelden.

DET VAR EN LÆRERIK helg, der vi ble kjent med mange nye folk, lærte mye nytt og fikk et innblikk i hvordan organisasjonen vår fungerer. Det var trist å si farvel til alle sammen, men vi gleder oss hele gjengen til å møtes igjen. Noen treffer vi i sommer på leir i Bodø, men vi håper alle treffes på Futura i 2018 i Lånke, Trøndelag.



4

SPEIDING OG 17. MAI

Rundt om i landet feirer speidere hvert år nasjonaldagen.
Det finnes mange ulike tradisjoner for dagen.

TEKST OG FOTO > Håkon Kristoffersen //



17. MAI ER NASJONALDAGEN til Norge og hvert år feires den av nordmenn over hele verden. Størst er feiringen selvsagt i Norge og alle har sine faste tradisjoner på denne dagen. Selvfølgelig feirer vi 17. mai og aller helst som speidere i speiderskjorte. Hvert år er det derfor speidere å finne i speiderskjorter på 17. mai.

FOR MANGE ER DET en tradisjon å stå opp tidlig for å heise flagg sammen med andre speidere, og folk som setter pris på frisk morgenluft en tidlig maidaag. Noen har et fast sted, mens andre heiser flagg der det trengs og noen passer på at kommunen får opp alle flaggene og gjennomfører flere flaggheiser på morgenen. Takket være disse speiderne ser vi enda flere flagg vaie i vinden på nasjonaldagen vår. Andre tar turen ut i naturen og opplever Norges fantastiske natur og nasjonaldagen på samme dag. Som speidere kan vel ikke kake for å feire 17. mai nytes bedre enn ute i naturen.

SENERE PÅ DAGEN, etter barnetog, korpsmusikk og masse is, arrangeres det flere steder borgertog. Her går ulike fritidsaktiviteter for å vise seg fram og selvfølgelig finner vi også speidere her. I speiderskjorte og speiderskjurf går vi i gaten, roper og synger og viser dette fantastiske miljøet og stemningen vi i speideren kan få fram. I toget kan man også ha med noe som gir et godt bilde av speideren. Noen har med en liten primus og griller pølser i toget. Andre bygger et stort byggverk og kjører det sammen med speiderne i toget.

NOEN SOM BYGGER et slikt byggverk er Kisa- og Jessheim-speiderne. De er to grupper hver for seg på øvre Romerike, som har noen fellesmøter sammen i løpet av året. I forkant av 17. mai settes et par møter av til fellesmøter i disse to gruppene. Her planlegges borgertoget til 17. mai. Flere år på rad har de bygget et byggverk, satt det på en henger og kjørt det i borgertoget. På møtene planlegges det hvordan dette skal se ut og hvordan det skal bygges for å holdes stabilt. I tillegg øves det på flaggregler, speiderrop og sanger. Sangene og ropene brukes i toget og får fram gleden og stemningen i speideren.

SELVE BYGGVERKET ER noe for seg selv. Det er viktig å kunne knutene og surringene som skal brukes for at det skal være trygt, fordi det ofte er flere etasjer og speidere klatrer og sitter på det under toget. Derfor er det også møter hvor det øves på knuter og surringer. Etter at planen om hvordan det skal bygges er lagt, er det bare å sette i gang å bygge. Med samarbeid former det seg kjapt. Delene løftes opp på en henger og det sikres godt.

DA ER MAN KLARE for borgertoget og gleder seg til å vise seg fram i speiderskjorte, opp på en henger, i en trefot, som speider på 17. mai!



1 LANG TRAJDSJON: Det er ikke noe nytt at speidere feirer nasjonaldagen. Dette bildet er fra 17. mai i 1936 av Laksevåg KFUK-speidere. Foto: Speidermuseet

2 I TOGET: Mange speidergrupper har tradisjon med å delta i borgertoget.

3 PYNTET: Speidere i speiderskjorte og bunad.

4 BYGGVERK: Kisa og Jessheim på Romerike har med seg byggverk i toget.

PATRULJESÆRPREG

DYR: Ører i ulike
varianter er et
populært særpreg.
Foto: Torstein Ihle



- 1 ROSA ELEFANTER: Patruljebanneret er en viktig del av patruljens særpreg. Foto: Synne Hansen
- 2 PÅ HODET: Gruppen Piraja fra Tranby med piraja-luene sine. Foto: Audun Berdal
- 3 ANSIKTSMALING: Ingen tvil om at dette er patruljen Panda. Foto: Audun Berdal



Patruljesærpreg styrker samholdet og knytter bånd mellom medlemmene i patruljen din. Et særpreg er noe som viser hvilken patrulje du hører til.

TEKST > Astrid-Amalie Hetland //

PÅ KRETSBANNERKONKURRANSE og NM i speiding snakkes det ofte om hvor viktig det er med patruljesærpreg. Selv om det blir snakket mye om i konkurransesammenheng er det også viktig å ha et patruljesærpreg i forbindelse med patruljen, på de vanlige møtene, på tur og på leir. Kanskje har dere allerede et særpreg i patruljen. Men vet du hvorfor?

ET PATRULJESÆRPREG er viktig for å skape identitet og samhold i patruljen. Det betyr at et patruljesærpreg bør være noe som forteller noe om dere som er i patruljen. Hvis patruljen deres heter Elg, kan dere for eksempel lage en hårbøyle med gevir. Heter patruljen deres Rev, kan dere lage en revehale, som dere kan henge i klaffen på skjorta. Eller kanskje dere vil ha et særpreg som ikke har noe med patruljenavnet deres å gjøre? Det bør likevel være noe som patruljen identifiserer seg med.

LIKER PATRULJEN Å SY, kan patruljesærpreget være matchende luer som patruljen har sydd selv. Liker dere å spikke kan dere lage vandrestaver eller spikke en skjerfknute. Det er bare kreativiteten som begrenser hvilke muligheter dere har til å velge et særpreg.

PÅ NM I SPEIDING er det vektlagt at patruljesærpreget skal være hjemmelaget. Det er det mange positive grunner til. Et patruljesærpreg er gøy å lage! Patruljen får utfoldet seg kreativt og prosessen med å bli enige om et patruljesærpreg er ofte like gøy som å lage det.

SELV OM DERE STÅR FRITT til å velge hvilket særpreg dere ønsker å ha finnes det både gode og mindre gode særpreg. Ferdigkjøpte nøkkelringer er et eksempel på et dårlig særpreg. Lager dere derimot nøkkelringene selv, er det bra!

PATRULJESÆRPREG ER VIKTIG for å skape et fellesskap i patruljen og for å inkludere alle. På disse sidene kan du se mange bilder av patruljesærpreg som dere kan bruke for å finne inspirasjon til deres eget særpreg.



ANNONSE

trangia®

Made in Sweden by Trangia AB  since 1925. www.trangia.se



Det originale stormkjøkkenet fra Trangia leveres i ulike størrelser og kombinasjoner etter ditt behov.



25-6 UL m/gassbrenner

27-7 ULHA

Mini Trangia

Distributør for Trangia i Norge:

 WENAAS NORDIC

Wenaaas Nordic AS
Tevingeveien 23, 1081 Oslo | Pb. 23 Furuset, N-1001 Oslo
Tlf: 22 57 50 50
Faks: 22 57 50 50
E-post: post@wenaasnordic.com | webb.wenaasnordic.com



HAR DU HØRT OM SPEIDERNES VERDENSSENTER?

Verdenssenterne er et sted hvor både speidere og andre kan reise for å oppleve den helt spesielle stemningen det er på leir. Det er hele seks senter rundt om i verden som du og speidergruppen din kan besøke!

TEKST > Astrid-Amalie Hetland //

WAGGGS (World Assosiation of Girl Guides and Girls Scouts) har fem verdenssenter, ett i England, ett i Mexico, ett i Sveits, ett i Afrika og ett i India. wosm (World Organization of the Scout Movement) har ett senter i Sveits. De som jobber på senteret er frivillige speidere fra mange forskjellige land. Det betyr at når du er 18 år, kan du søke som frivillig arbeider til et av verdenssenterne. Det er en opplevelse for livet og du får mye personlig utvikling.

SENTERET I AFRIKA er det nyeste senteret. Det ble grunnlagt i 2010 og heter Kusafiri. Det senteret er annerledes fra de andre senterne fordi det ikke har et fast lokale, men flytter rundt i Afrika. Som nevnt tidligere er Kusafiri et av WAGGGS' verdenssenter, derfor jobber de i hovedsak med å støtte jenter og unge kvinner med å utvikle seg som ledere. De har flere kampanjer, blant annet for å stoppe vold mot jenter og kvinner.

TIL NESTEN ALLE verdenssentrene er det mulig å reise og overnatte, enten under åpen himmel, i telt, eller inne i bygget. På alle senterne kan du reise på dagsbesøk og delta på de ulike aktivitetene som blir arrangert der. Det er også gode muligheter for å oppleve landets kultur gjennom aktiviteter på eller rundt senteret.

TO AV VERDENSSENTRENE ligger i Sveits. De ligger i to nabodaler og det går an å gå fra det ene senteret, over fjellet og til det andre. Fordi Sveits ligger i samme verdensdel som Norge er det disse, i tillegg til senteret som ligger i England, flest Nordmenn har reist til. Our Chalet er WAGGGS-senteret i landet og ligger i Adelboden. Mange reiser til senteret fordi det er det perfekte stedet å reise på skiferie på vinteren eller for å gå på tur i fjellene om sommeren. Senteret er åpent både for speidere og de som ikke er speidere.

KANDERSTEG internasjonale speidersenter ble grunnlagt på 1920 tallet. Det var Walter von Bonstetten, sjefsspeideren i Sveits, som

kom over stedet en dag i 1921. Tidligere var det brukt som hjem for arbeidere og familiene deres.

Å VÆRE PÅ ET verdenssenter er som en mini Jamboree! På KISC (Kandersteg International Scout Centre) er det hvert år speidere fra over 40 land på besøk. Du kan reise til senteret hele året, både sommer og vinter. På Kandersteg er det mange aktiviteter å delta på. For eksempel leirbål med alle speiderne på senteret, is- og fjellklatring, internasjonale kvelder, guidede turer, rafting, curling og mye mer! Det finnes til og med egne merker det bare går an å ta her!

MANGE GRUPPER arrangerer gruppeleirer til et av verdenssentrene og for de som har vært på et eller flere av verdenssentrene er det en opplevelse for livet! Hvorfor ikke foreslå det til din leder? Det er en super mulighet til å skaffe seg en vennsgruppe fra et annet land, eller bli kjent med speidere fra hele verden!



3



4



5



6



7

1 INDIA: Sangam ligger i India.
Foto: WAGGGS

2 MEXICO: Our Cabana er WAGGGS sitt verdenssenter i Mexico. Foto: WAGGGS

3 LEIRBÅL: Mange grupper arrangerer gruppeleirer til et av verdenssentrene og møter speidere fra hele verden. Foto: Peach Owen

4 TUR: I Sveits er det mulig å gå mellom de to verdenssentrene til WOSM og WAGGGS. Her er Kandersteg. Foto: Kjell-Kristian Nesvåg.

5 SVEITS: Our Chalet er WAGGGS sitt senter i Sveits. Foto: Kell Krogh Jacobsen

6 AFRIKA: Kusafiri er det nyeste verdenssenteret, og det eneste omreisende!

7 ENGLAND: Pax Logde ligger i London. Foto: WAGGGS

OPPSLAGS TAVLA

STORT OG SMÅTT FRÅ KFUK-KFUM-SPEIDARVERDA.

SEND INN DINE HELSINGAR,

TIPS, oppskrifter eller andre oppslag
TIL speiderbladet@kmspeider.no!

DU SKAL VEL PÅ

FUTURA 2018?

Er du klar for å dra én uke på leir med patruljen din og treffe nesten 5000 andre speidere? Da må du bli med på landsleir i Trøndelag. Få med deg gruppa di og reis på landsleir!

Landsleir er et fantastisk sted å teste ut speiderkunnskap, få nye venner i andre grupper og lære noe nytt. Leirplassen er valgt ut. Det er sådd gress der hvor teltene skal slås opp. Og de som arrangerer leiren er allerede i gang med å planlegge et fantastisk program.

Temaene for leiren blir å finne, forme og forandre. Programsjef Thor Andreas Moe Slinning lover at du helt sikkert får lære noe nytt. Kanskje finner du nye måter å gjøre gamle ting på.
– Vi skal skape noe sammen, for framtida. Og det er utrolig hva som skjer på en speiderleir, sier han.

Følg med i Speiderbladet, på nett, på Facebook og på Instagram. I tiden framover vil du få vite mer om Futura 2018, så er det bare å begynne å glede seg!

HVOR: Lånke i Trøndelag

NÅR: 30. juni til 7. juli 2018

HVEM: For speidere i vandreralder (fra 5. klasse)

Speidertur til Preikestolen

Sola KFUK-KFUM-speidere var på tur til speiderhytten Baroniet. På lørdagen gikk de en tur opp til Preikestolen. Det var for det meste glatte partier med mye snø og ikke minst tåke.

Hilsen Vegard Nordstokke Valen



Bestikkposer av kjøkkenhåndklær

Stifinnerjentene i Rossabø 1 KFUK-KFUM-speidere har laget seg bestikkposer av fargerike kjøkkenhåndklær. Lederne tok med symaskiner slik at jentene kunne få sy selv. Etterpå tvinnet de snorer til å ha i, og sydde navnene eller bokstavene sine på med stilkesting. Se så flotte de ble! Og så gøy å lage det helt selv, skikkelig stas! Ikke var det vanskelig heller. Nå blir det kjekt å ha med egen bestikkpose til sommerens småspeiderleir!

Hilsen stifinnerjentene i Rossabø 1



DONERTE BURS DAGSPENGENE TIL GLOBALAKSJONEN

Globalaksjonen 2017 er gjennomført i vår gruppe. Vi valgte å arrangere et familieløp for alle familier eller grupper. Startkontingent var 100 kroner pr. familie. Rovere og ledere sto på start, mål og poster underveis. Tross litt dårlig vær kom det mange som fikk oppleve en speiderløype med ulike opplevelser. Bål og pinnebrød når alle var i mål er alltid vellykket!

Vi kunne sende 4100 kroner til Globalaksjonen. I denne summen er også en «bunt» med bursdagspenger fra Fredrik. Han er en oppdager, på andre året. Han hadde bursdag lille julaften og feiret dette tidlig i desember. På invitasjonen til vennene skrev Fredrik: «Jeg har masse leker og ting. Hvis dere vil gi meg noe, tar jeg gjerne imot penger til Globalaksjonen.»

Speiderhilsen Gerd Borvik Eriksen, Tverved KFUK-KFUM-speidere
Foto: Tine Viveka Westerberg

KUNSTUTSTILLING: *Jeg vil bli president*

På Barnekunstmuseet i Oslo er det ut mai en utstilling med tegninger av barn og unge fra Sør-Sudan bosatt i flyktningleir i Uganda. Utstillingen inneholder også en serie fotografier av barna i flyktningleiren og deres omgivelser. Materiale er innsamlet av KFUK-KFUM-speiderne.

I mars åpnet utstillingen på det Internasjonale barnekunstmuseet i Oslo med besøk av speidere fra lokale grupper i Oslo, paneldebatt og innlegg av den ugandiske kunstneren Michael Cliff Kibuuka.

Utstillingen består av tegninger laget av barn som deltar på Sør-Sudan KFUK sitt traumebehandlingsprogram i flyktningleiren Kyriandongo i Uganda og fotografier av barna i aktivitet. Uganda er blant landene i verden som huser flest flyktninger og nødorganisasjoner jobber døgnet rundt for å ta imot tusener som flykter fra kampene i nabolandet Sør-Sudan.

Tegning brukes som en måte å bearbeide ting barna har vært gjennom. ywca har hjulpet barna til å lage utstilling inne i flyktningleiren, der de får formidlet sine tanker, følelser og opplevelser. Tegningene bærer preg av at mange av disse barna har opplevd ting ingen noensinne bør oppleve, men også håp og optimisme og en drøm om at ting en dag skal bli bra.

Det jobbes med å lage utstillingen til en vandretutstilling, så kanskje blir det mulighet til å besøke utstillingen et sted nær deg.



FEIRET TENKEDAGEN

Speidere i Haugesund feiret Tenkedagen med blant anna dans og eit tilbakeblikk på speiderhistoria.

Det blir ingen vekst dersom planten ein har sådd ut ikkje blir vatna og får lys og luft. Speidaren skal vera ein stad der nye tankar blir sådd og der ein både får oppmuntring og livsrom til å voksa og utvikla seg. Svært mange «stel» av opplegget til speidarrørsla slik, både barnehage, skule og andre organisasjonar er på den banen, men dei einaste som sit på heile «varen» er oss.

Slik har det vore sidan den speide starten i 1907. Tenkedagen, feira 22.02., fødselsdagen til både Baden-Powell og kona hans, Olave, er speidarjentene sin internasjonale markeringsdag, men i vårt felles forbund er tankane som kjem frå det internasjonale jentespeidarforbundet (WAGGGS) like aktuelle for gutar som for jenter. Det er viktig å halda fram at ein skal vera stolt over å vera speidar, at ein skal vera open for nye tankar og at ein skal dyrka både det å læra og å vera; dyrka den gode venskapen og voksa saman både i kunnskap og etter kvart i klokskap!

Hilsen Svein Gisle Apeland

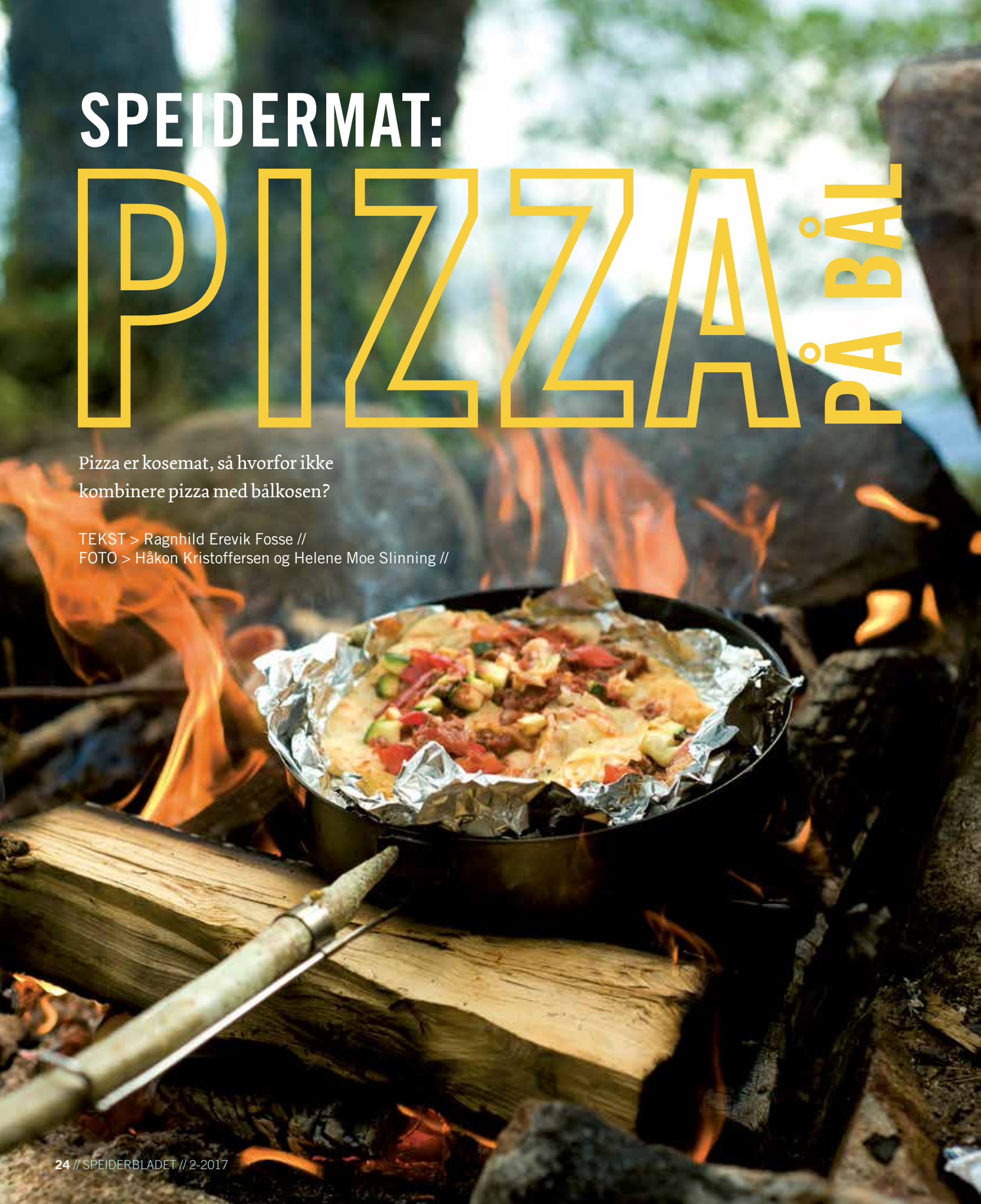


SPEIDERMAT:

PIZZA PÅ BÅL

Pizza er kosemat, så hvorfor ikke kombinere pizza med bålkosen?

TEKST > Ragnhild Erevik Fosse //
FOTO > Håkon Kristoffersen og Helene Moe Slinning //



OPPSKRIFT



PIZZABUNN

Denne oppskriften gir omtrent to runde pizzaer.

- 4 dl hvetemel
- 1,5 dl vann
- 0,5 pk tørrgjær
- 1 ts salt
- 3 ss olje

FYLL TIL PIZZA

- Revet ost
- Skinke eller pølse
- Friske eller tørkede urter
- Salt og pepper
- Tomatsaus
- Grønnsaker (for eksempel løk, tomater og paprika)

SLIK GJØR DU

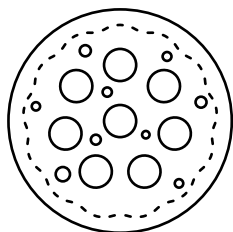
Bland sammen alt det tørre og tilsett vann og olje. Vil du gjøre det enkelt kan du blande sammen melet, gjær og salt i en pose hjemme. Da er det bare å tilsette væsken i posen når du er ute. Kna deigen godt i fem minutter. Deigen dras og presses så ut på et stykke, smurt aluminiumsfolie. La den hvile litt mens du forbereder fyllet. Vil dere gjøre det enkelt, kan dere ta med ferdig oppkuttet fyll hjemmefra. Men det går også fort å kutte opp der og da.

Smør tomatsaus utover bunnen og legg oppå det du vil ha på pizzaen. Topp med ost. Brett pizzaen i to og pakk aluminiumsfolie rundt. Nå legger du pizzaen i glørne og steker til bunnen har fått farge og osten har smeltet. Sjekk ofte, det er vanskelig å regulere varmen.

1 PIZZADEIG: Bland det tørre og det våte i en plastpose og kna deigen ferdig i posen.




1



PIZZATIPS 1

- Stek pizzaen i en stekepanne med lokk. Da sparer du miljøet ved ikke å bruke aluminiumsfolie.
- Du kan også bruke en reflektorovn for å steke pizzaen.
- Har dere masse tid? Bygg en ovn hvor dere kan steke pizza-bunnen på en steinhelle.
- Vil du gjøre det enda enklere å lage pizza? Bruk pitabrød som bunn.



PIZZATIPS 2

Pizza kan varieres i det uendelige. Ta det du liker, ta det du har - det er ikke så nøye!

Dere kan også bestemme hvor omfattende pizzabakingen skal være. Er dere på langtur og har dårlig tid? Ikke noe problem, da topper dere pitabrød med det dere liker. Har dere bedre tid er innbakt pizza i glørne et godt alternativ. Og vil dere bruke lang tid på matlagingen, kan dere bygge deres egen ovn og steke pizzabunnen på en steinhelle.



2



3

2 FYLL: Topp pizzaen med dine favoritter.
3 NAM: Ferdigstekt pizza!

ARRANGEMENTER

ANDRE NASJONALE OG INTERNASJONALE ARRANGEMENTER finner du på **KMSPEIDER.NO** UNDER ARRANGEMENTER. SE OGSÅ FORBUNDETS ARRANGEMENTSKATALOG!

ALLE PÅMELDINGER SKJER VIA **MEDLEMSSYSTEMET**, KALENDEREN PÅ **KMSPEIDER.NO** ELLER PÅ E-POST TIL **POST@KMSPEIDER.NO** DER HVOR DET IKKE STÅR ANNET. ►►► PÅMELDINGEN ER BINDEND E OG BETALINGSFRISTEN ER DEN SAMME SOM PÅMELDINGSFRISTEN. PENGENE BETALES TIL KONTO: **3000.16.88487**, MERKET MED NAVN OG ARRANGEMENT.


KMSPEIDER.NO


FOR HVEM  STED
INNHO LD  PRIS
TID  PÅMELDING




EVENTYR FJELL

Går du med en eventyrer i magen, og drømmer om å bestige fjelltopper, vandre på iskalde breer, inn i trange grotter eller klatre opp fjellvegger? Vil du oppleve dette sammen med gamle og nye venner som du stadig blir bedre kjent med, på fjelltopper og rundt leirbålet på stjerneklare netter?

 For deg som er klar for en sosial uke i fjellet med utfordringer som fjellklatring, brevandring og bestigning av fjelltopper. Født '02-'98.

 Fjellklatring, brevandring, turer og naturkjennskap.

 24.–30. juli.

 Jotunheimen.

 Kr. 2200,-. Gir Frifondstøtte.

 22. mai.

EVENTYR FJELL blir et actionfylt høydepunkt. Det blir basecamp i Jotunheimen, hvor vi bor i telt. Hver dag blir det nye og spennende aktiviteter. Dette er et kurs som passer for de fleste så lenge du liker å være ute i naturen og å ha det kjekt sammen med andre. Du trenger ikke ha så mye erfaring, men du må være klar for utfordringer som fjellklatring, brevandring og bestigning av fjelltopper. Du blir kjent med naturen og lærer å ferdes på fjellet sommerstid. Kanskje vi kommer oss opp på en 2000-meters topp?

DETTE ARRANGEMENTET er ikke bare for KFUK-KFUM-speidere. Dette er også en mulighet for andre ungdommer til å bli med på en unik naturopplevelse. Ta med deg venner som ikke er speidere på sommerens eventyr og gi dem en smakebit av hva speideren har å by på.




KILT – PATRULJE-LEDELSE PÅ LEIR


HAR DU LYST TIL å lære mer om hvordan det er å være på leir? Kanskje skal du og gruppen din på en ny leir til sommeren, eller kanskje vil du bare være beredt til å kunne være en ressurs på leirer i årene fremover?


KILT ER ET forberedelseskurs som anbefales på det varmeste for speidere født '04-'01.

KILT STÅR FOR kurs i leirteknikk, og er et grunnleggende kurs om det du trenger å vite før du skal ha patruljen med på leir. Du vil lære om leirbygging, matlaging, sosialt fellesskap og patruljeledelse på leir, deltakelse og leirbål. Kurset passer for deg som ikke har så mye leirerfaring fra før, men som har lyst til å klare deg mest mulig på egenhånd i patruljen på leir til sommeren.

KILT ER EN trygg, morsom og sosial mini-leir hvor du får god veiledning fra lederne, og tid til å bli godt kjent med speidere fra andre deler av landet.

 For deg som forbereder deg til å reise på leir som patruljefører eller assistent for første gang. Født '04-'01.

 Grunnleggende pionering, førstehjelp, matlaging på leir, telt- og leirliv og patruljeledelse på leir.

 2.–5. juni.

 Nordtangen.


 Kr. 1300,-. Gir Frifondstøtte.


 Snarest.


NORSK ROLAND


DETTE ER KURSET for deg som ønsker en utfordring, og som vil lære alt som er å lære om praktisk og teoretisk speiding. Norsk Roland er ikke deilig avslappende leirliv, eller et sted du drar for å samle krefter. Det er fullt program i en uke og læring i alt du gjør. Men det er dette som gjør Roland til det beste patruljeførerkurset du kan delta på. Du vil komme hjem full av inspirasjon og ideer til speidermøter, turer og leirer. Etter å ha deltatt på Roland, er du blitt en bedre patruljefører!

NORSK ROLAND er et av våre mest tradisjonsrike kurs. I 2017 blir det arrangert for 129. og 130. gang.


 For deg som har deltatt på minst ett patruljeførerkurs, har minst ett år igjen som patruljefører, og som liker leirliv og praktisk speiding. Passer for motiverte speidere. Født i '03-'01.

 Avansert leirbygging, leirplanlegging og kyndig patruljeledelse på leir. Avansert førstehjelp, knuter og spleis. Planlegging, natur og friluftsliv, kjennskap til speiding i Norge og utlandet, patruljen på haik, programtips og mye mer.

 Roland 129, 24. juni–1. juli.
Roland 130, 5.–12. august.

 Roland 129, Horve 2, Sandnes.
Roland 130, Nordtangen.

 Kr. 2300,-. Gir 75 % Frifondstøtte.


 22. mai.


NORGESMESTERSKAP I SPEIDING


ULV FRA 5. Hamar KFUK-KFUM-speidere stakk av med seieren i 2016, og kan dermed kalle seg norgesmestere i speiding. Klarer en KFUK-KFUM-speiderpatrulje å dra hjem seieren for fjerde gang? NM i speiding er en årlig konkurranse i ulike speiderferdigheter. Oppgavene blir løst i patruljen og samarbeid er viktig. Dere får brukt kreative, praktiske og teoretiske evner. All informasjon om NM, samt tidligere oppgaver, finner du på nmispeiding.no

KRETSENE VELGER hvilke patruljer som får lov til å delta i den nasjonale finalen, og uttaket skjer gjennom kretsvisе konkurranser. Merk at gruppen kan få 50 kroner i støtte for hver deltaker i kretskonkurransen!

HVIS PATRULJEN kommer til NM, kan den dessuten få inntil 75 prosent av reisekostnadene dekket etter Frifond-søknad. Hvor mange patruljer hver krets kan sende avhenger av hvor mange speidere det er i kretsen. NM i speiding arrangeres sammen med Norges speiderforbund.

 Vandrpatruljer med speiderkunnskaper og konkurranseinstinkt. Født i '06-'00.


 Praktiske og teoretiske oppgaver som løses i patruljen.

 9.–11. juni.

 Elverum, Hedmark.

 Ikke faststatt.

 Patruljene kvalifiserer seg i kretsene. Mer info på nmispeiding.no.



Sy din egen leirbålskappe!

Du har idéen. Vi har alt du trenger.

Tykt og godt ullstoff i ulike farger og størrelser:

- 150x150cm, kr 319,-
- 150x180cm, kr 359,-
- 150x200cm, kr 379,-

SPEIDERBUTIKKEN

Foto: Ørn Arpaer

NYHETER

Kr 99,-

HEMPE
I METALL



Kr 25,-



PROFILMERKE
Brodert.
Til å stryke på.

ANNET DU TRENGER

Kr 79,-



MERKELIM

Kr 9,-

KANTEBÅND

I bomull. Pris per meter.

Kr 55,-

STORT FORBUNDSMERKE



Fra kr 15,-
Til kr 25,-



MANGE FLOTTE
PROFIL- OG
MOROMERKER

SPEIDERBUTIKKEN.NO



Følg oss på Facebook og Instagram,
og abonner på nyhetsbrev!